



EKSTRAKLASA



Piast Gliwice

12.08.18

1:3



Legia Warszawa



Wszystkie raporty z meczów LOTTO Ekstraklasy 2018/19 znajdziesz na Ekstraklasa.org!

Linia czasu



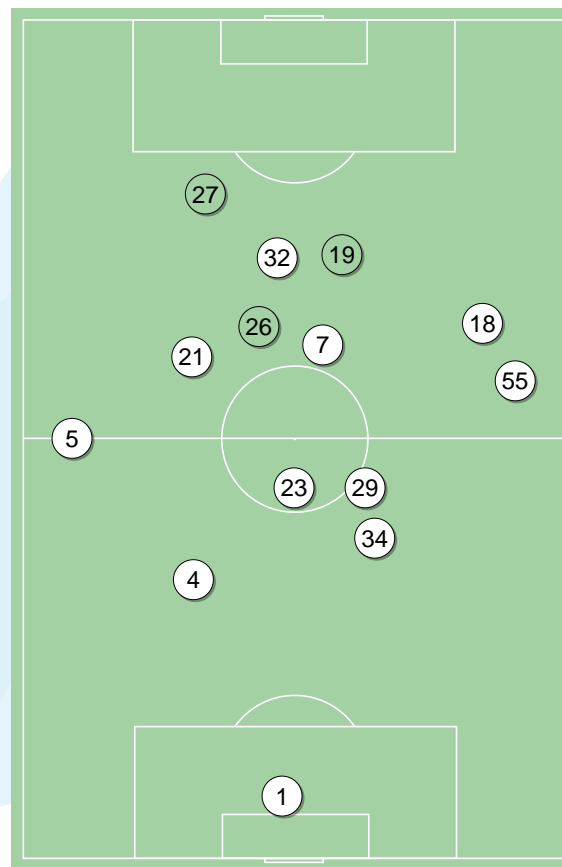
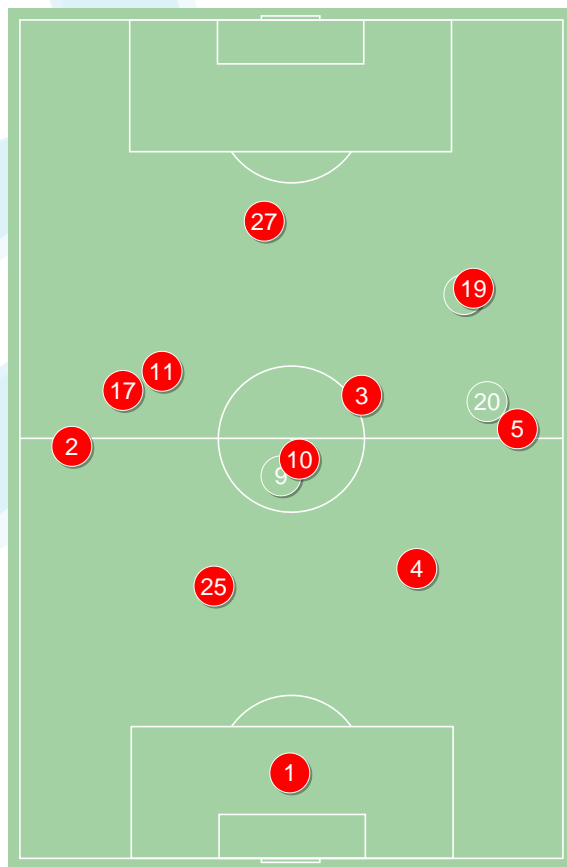
Średnie pozycje piłkarzy

Piaś Głiwice

1	Szmatuła	
2	Kirkeskov	
25	Sedlar	
4	Czerwiński	
5	Pietrowski	⚫
10	Dziczek	⚫
3	Jodłowiec	
17	Joel Valencia	⚫
11	Jorge Felix	'46 ⚫
19	Mak	'81 ⚫
27	Papadopoulos	⚫ ⚪
20	Konczkowski	'46 ⚪
9	Parzyszek	'72 ⚪
6	Hateley	'81 ⚪

Legia Warszawa

1	Malarz	
5	Hołownia	
4	Wieteska	
34	Inaki Astiz	
55	Jędrzejczyk	⚪
23	Żyro	'68 ⚫
29	Mączyński	'58 ⚫
21	Nagy	⚪
7	Antolic	
18	Kucharczyk	
32	Radovic	'58 ⚫
26	Cafu	'58 ⚪
27	Carlos Lopez	'58 ⚪
19	Kante	⚪ ⚫ '68 ⚪



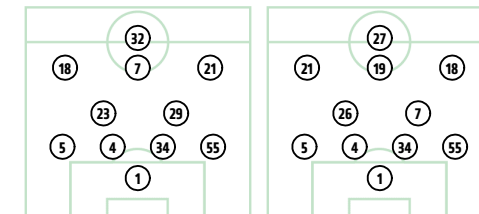
4-4-2



POCZĄTEK MECZU

KONIEC MECZU

4-2-3-1



POCZĄTEK MECZU

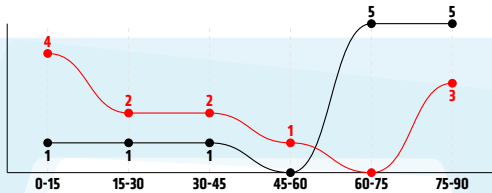
KONIEC MECZU

Piaś Głiwice ↑

Legia Warszawa ↑

Główne statystyki

STRZAŁY / CELNE	12 / 4	13 / 6
1 połowa	8 / 2	3 / 1
2 połowa	4 / 2	10 / 5



Strzały niecelne	4	4
Strzały przejęte	4	3
Strzały z pola karnego / celne	7 / 1	6 / 5
Średni dystans do bramki, m	20.5	19.3
Faule	14	12
Żółte / czerwone kartki	2 / 1	1 / 0
Spalone	2	5
Rzuty różne	9	6

Podania

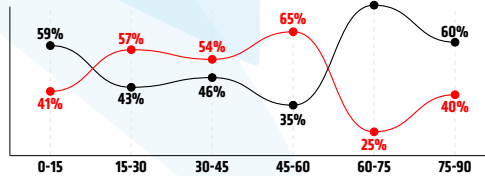
PODANIA / DOKŁADNE	437 / 339 78%	499 / 413 83%
1 połowa	236 / 187 79%	215 / 173 80%
2 połowa	201 / 152 76%	284 / 240 85%
Podanie kluczowe	9 / 6 67%	10 / 7 70%

Pojedynki

POJEDYNKI	182 / 100 55%	182 / 82 45%
1 połowa	88 / 46 52%	88 / 42 48%
2 połowa	94 / 54 57%	94 / 40 43%
Pojedynki w powietrzu	57 / 31 54%	57 / 26 46%
Pojedynki na ziemi	125 / 69 55%	125 / 56 45%
Zwody / udane	26 / 17 65%	25 / 12 48%
Odbiory / udane	31 / 19 61%	33 / 16 48%
Straty / na własnej połowie	70 / 14	60 / 11
Nabycie piłki / na połowie przeciwnika	56 / 10	65 / 11

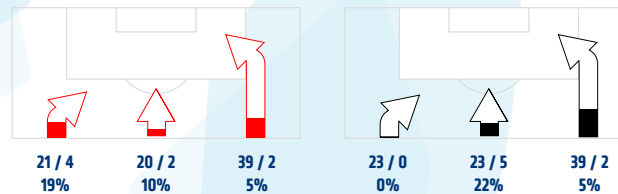
Posiadanie piłki

POSIADANIE PIŁKI	48%	52%
1 połowa	51%	49%
2 połowa	44%	56%

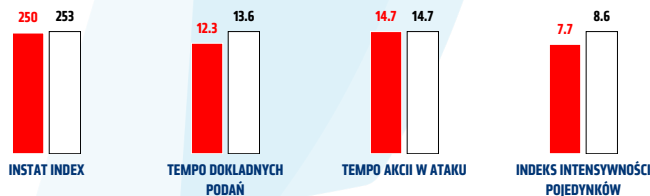


Ataki pozycyjne	62 / 4 6%	62 / 6 10%
Kontrataki	18 / 4 22%	23 / 1 4.3%
Strzał fragment w ataku	19 / 4 21%	13 / 6 46%
Strzał z rzutu wolnego / celne	-	1 / 0 0%
Warianty stałych fragmentów gry	3 / 2 67%	3 / 2 67%
Kombinacyjne rzuty różne	9 / 1 11%	6 / 2 33%
Rzuty karne / strzelone	-	-

STRONY ATAKU



Kluczowe indeksy występu



TOP-3 InStat Index



25 Sedlar	285	55 Jędrzejczyk	302
1 Szmatała	283	26 Cafu	280
4 Czerwiński	279	23 Żyro	278



TOP-3 Strzały / celne



27 Papadopoulos	4 / 2 50%	27 Carlos Lopez	2 / 2 100%
11 Jorge Felix	2 / 1 50%	18 Kucharczyk	2 / 1 50%
2 Kirkeskov	1 / 1 100%	19 Kante	2 / 1 50%



TOP-3 Podania



10 Dziczek	63 / 51 81%	55 Jędrzejczyk	62 / 48 77%
25 Sedlar	55 / 43 78%	4 Wieteska	54 / 45 83%
3 Jodłowiec	53 / 42 79%	7 Antolic	46 / 42 91%



TOP-3 Podania kluczowe



5 Pietrowski	2 / 2 100%	5 Hołownia	2 / 2 100%
3 Jodłowiec	2 / 1 50%	55 Jędrzejczyk	1 / 1 100%
19 Mak	2 / 1 50%	29 Mączynski	1 / 1 100%



TOP-3 Pojedynki



3 Jodłowiec	37 / 19 51%	55 Jędrzejczyk	25 / 14 56%
25 Sedlar	20 / 15 75%	23 Żyro	16 / 11 69%
4 Czerwiński	11 / 10 91%	19 Kante	13 / 9 69%



TOP-3 Zwody



3 Jodłowiec	6 / 5 83%	55 Jędrzejczyk	4 / 3 75%
25 Sedlar	4 / 4 100%	23 Żyro	3 / 3 100%
27 Papadopoulos	3 / 2 67%	7 Antolic	4 / 2 50%

Piast Gliwice

	INSTAT INDEX	Minuty na boisku	Bramki	Asysty	Strzały / celne	Faule	Faulowany	Spalone	Podania / dokładne	Podanie kluczowe	Podania przyjęte	Pojedyunki / wygrane	Pojedyunki w powietrzu	Pojedyunki na ziemi	Zwody / udane	Odbiory / udane	Strata piłki	Nabycie piłki
1 Szmatała	283	'98	-	-	-	-	1	-	32 / 29 91%	-	14	2 / 2 100%	2 / 2 100%	-	-	-	3	3
2 Kirkeskov	262	'98	-	-	1 / 1 100%	4	-	-	37 / 30 81%	-	18	14 / 7 50%	3 / 2 67%	11 / 5 45%	2 / 1 50%	4 / 3 75%	7	6
25 Sedlar	285	'98	-	-	-	1	1	-	55 / 43 78%	-	38	20 / 15 75%	6 / 5 83%	14 / 10 71%	4 / 4 100%	-	3	7
4 Czerwiński	279	'98	-	-	2 / 0 0%	-	1	-	39 / 35 90%	-	25	11 / 10 91%	1 / 1 100%	10 / 9 90%	-	2 / 1 50%	-	11
5 Pietrowski	243	'45	-	-	-	1	-	-	33 / 25 76%	2 / 2 100%	24	8 / 4 50%	4 / 3 75%	4 / 1 25%	1 / 1 100%	-	1	2
10 Dziczek	229	'98	-	-	1 / 0 0%	1	1	-	63 / 51 81%	-	43	15 / 6 40%	4 / 1 25%	11 / 5 45%	1 / 1 100%	4 / 3 75%	10	5
3 Jodłowiec	264	'98	-	-	-	2	-	-	53 / 42 79%	2 / 1 50%	46	37 / 19 51%	11 / 5 45%	26 / 14 54%	6 / 5 83%	7 / 5 71%	8	8
17 Joel Valencia	232	'98	-	-	1 / 0 0%	2	2	-	27 / 20 74%	1 / 1 100%	31	17 / 7 41%	1 / 0 0%	16 / 7 44%	2 / 1 50%	2 / 0 0%	6	2
11 Jorge Felix	216	'47	-	-	2 / 1 50%	1	1	-	9 / 4 44%	-	9	9 / 3 33%	2 / 1 50%	7 / 2 29%	1 / 0 0%	5 / 1 20%	4	1
19 Mak	247	'82	-	-	-	-	3	1	36 / 26 72%	2 / 1 50%	32	14 / 8 57%	4 / 3 75%	10 / 5 50%	5 / 1 20%	1 / 1 100%	10	3
27 Papadopoulos	223	'73	1	-	4 / 2 50%	2	-	1	9 / 4 44%	1 / 0 0%	21	18 / 9 50%	12 / 5 42%	6 / 4 67%	3 / 2 67%	1 / 0 0%	6	-
20 Konczkowski	277	'51	-	1	-	-	-	-	29 / 22 76%	1 / 1 100%	19	4 / 3 75%	1 / 1 100%	3 / 2 67%	-	2 / 2 100%	3	7
9 Parzyszek	238	'24	-	-	1 / 0 0%	-	1	-	10 / 5 50%	-	14	10 / 5 50%	5 / 2 40%	5 / 3 60%	1 / 1 100%	1 / 1 100%	6	1
6 Hateley	228	'15	-	-	-	-	-	-	5 / 3 60%	-	5	3 / 2 67%	1 / 0 0%	2 / 2 100%	-	2 / 2 100%	3	-

Legia Warszawa

	INSTAT INDEX	Minuty na boisku	Bramki	Asysty	Strzały / celne	Faule	Faulowany	Spalone	Podania / dokładne	Podanie kluczowe	Podania przyjęte	Pojedyunki / wygrane	Pojedyunki w powietrzu	Pojedyunki na ziemi	Zwody / udane	Odbiory / udane	Strata piłki	Nabycie piłki
1 Malarz	251	'98	-	-	-	-	-	-	22 / 19 86%	-	4	-	-	-	-	-	2	8
5 Hołownia	265	'98	-	-	-	1	-	-	47 / 37 79%	2 / 2 100%	31	19 / 7 37%	9 / 3 33%	10 / 4 40%	2 / 0 0%	4 / 3 75%	3	9
4 Wieteska	267	'98	-	-	-	1	1	-	54 / 45 83%	-	34	10 / 6 60%	6 / 4 67%	4 / 2 50%	-	-	5	9
34 Inaki Astiz	252	'98	-	-	-	2	-	-	40 / 37 93%	-	27	14 / 7 50%	4 / 2 50%	10 / 5 50%	-	4 / 2 50%	2	9
55 Jędrzejczyk	302	'98	1	-	1 / 1 100%	3	3	-	62 / 48 77%	1 / 1 100%	55	25 / 14 56%	11 / 6 55%	14 / 8 57%	4 / 3 75%	1 / 0 0%	7	7
23 Żyro	278	'70	-	-	1 / 0 0%	-	1	-	44 / 39 89%	-	32	16 / 11 69%	7 / 4 57%	9 / 7 78%	3 / 3 100%	4 / 2 50%	-	3
29 Mączyński	252	'59	-	-	-	1	1	-	24 / 19 79%	1 / 1 100%	17	13 / 7 54%	1 / 0 0%	12 / 7 58%	-	6 / 4 67%	2	5
21 Nagy	236	'98	1	-	1 / 1 100%	-	1	-	31 / 29 94%	1 / 0 0%	33	17 / 6 35%	1 / 0 0%	16 / 6 38%	4 / 1 25%	7 / 2 29%	5	4
7 Antolic	233	'98	-	1	1 / 0 0%	-	2	-	46 / 42 91%	1 / 0 0%	46	14 / 5 36%	3 / 0 0%	11 / 5 45%	4 / 2 50%	3 / 1 33%	4	4
18 Kucharczyk	216	'98	-	1	2 / 1 50%	-	-	-	55 / 37 67%	1 / 1 100%	50	8 / 0 0%	4 / 0 0%	4 / 0 0%	-	-	9	1
32 Radovic	224	'59	-	-	-	2	-	4	16 / 13 81%	1 / 0 0%	17	9 / 4 44%	3 / 2 67%	6 / 2 33%	3 / 1 33%	-	8	1
26 Cafu	280	'38	-	-	3 / 0 0%	1	2	-	39 / 34 87%	1 / 1 100%	36	10 / 6 60%	2 / 1 50%	8 / 5 63%	1 / 1 100%	2 / 1 50%	5	3
27 Carlos Lopez	233	'38	-	1	2 / 2 100%	-	-	1	10 / 6 60%	1 / 1 100%	17	14 / 0 0%	1 / 0 0%	13 / 0 0%	3 / 0 0%	1 / 0 0%	6	-
19 Kante	254	'28	1	-	2 / 1 50%	1	3	-	9 / 8 89%	-	14	13 / 9 69%	5 / 4 80%	8 / 5 63%	1 / 1 100%	1 / 1 100%	2	2

Atak

To posiadanie piłki przez jedną drużynę z przejściem na połowę przeciwnika.

Szybki atak (kontratak)

atak z gry, który rozwija się bezpośrednio po przejściu piłki od przeciwnika. Szybki atak trwa nie więcej niż 30 sekund. Prędkość ruchu do bramki przeciwnika przy tym ataku wynosi nie mniej niż 2,6 m/s.

Atak pozycyjny

Atak z gry lub stałych fragmentów (aut, rzut wolny). Pozycyjny atak trwa więcej niż 30s lub prędkość ruchu drużyny do bramki przeciwnika jest mniejsza niż 2,6 m/s.

Atak z rzutu wolnego lub autu.

Atak po rozegraniu rzutu wolnego lub autu, przy którym pierwszym lub drugim działaniem jest strzał na bramkę, lub podanie w pole karne przeciwnika.

Atak z rzutu rożnego.

Akcje drużyny po rozegraniu rzutu rożnego aż do końca posiadania piłki lub oddalenia piłki przez drużynę przeciwnika do strefy centralnej.

Strzał

Skierowanie piłki do bramki przeciwnika mające na względzie strzelenie bramki. Rejestrowane są strzały celne (w światło bramki), niecelne (w tym strzały w słupek i w poprzeczkę), a także strzały przejęte przez przeciwnika.

Podanie kluczowe

Podanie do partnera, który jest w sytuacji bramkowej (1 na 1, pusta bramka itd.); podanie do zawodnika, które stwarza realną szansę na zdobycie bramki; podanie które 'odcina' linię obrony w fazie ataku.

Pojedynki

Wszystkie rodzaje walki o piłkę piłkarzy na boisku. Pojedynki nie są rejestrowane dodatkowo, jest to sumaryczny wskaźnik, zawiera walkę o piłkę w neutralnym położeniu zarówno na ziemi jak i w powietrzu, dryblingi, odebrania piłki oraz utraty piłki przy odbiorach przeciwnika

Pojedynki w powietrzu

Walka o piłkę, która znajduje się powyżej poziomu ramion.

Dryblowanie

Aktywna akcja piłkarza, posiadającego piłkę próba ominięcia przeciwnika z pomocą dryblingu. Przy udanym dryblingu zawodnikowi drużyny przeciwnej rejestruje się nieudane odebranie piłki i na odwrót.

Odebranie piłki przeciwnikowi i strata piłki w walce

Aktywna akcja zawodnika, usiłującego odebrać piłkę zawodnikowi posiadającemu ją (przeciwnikowi rejestruje się strata piłki poprzez odebranie); odebranie to także przeszkadzanie w dryblowaniu przeciwnikowi.

Posiadanie piłki

Ruch zawodnika z piłką (mniej niż 3 dotknięcia piłki).

Nieudane przyjęcie piłki (nieudana kontrola nad piłką)

Strata piłki bez jakiegokolwiek walki z przeciwnikiem, spowodowana przez techniczne błędy rywala.

Nabywanie piłki

Akcja piłkarza (przejęcie, przechwyt, wygrany pojedynek), która powoduje stratę piłki przez przeciwnika z dalszą możliwością prowadzenia szybkiego ataku.

Strata piłki

Akcja zawodnika (nieodkładne podanie, przegrany pojedynek, itd.), która powoduje stratę piłki przez jego drużynę. Jeśli posiadanie piłki zakończy się faulem przeciwnika lub strzałem w światło bramki, to strata nie rejestruje się.

Tempo akcji w ataku

Liczba akcji skierowanych na atak w momencie posiadania piłki.

Tempo dokładnych podań

Liczba dokładnych podań w momencie posiadania piłki

Indeks intensywności pojedynków

liczba pojedynków i przechwytów drużyny broniącej- na minutę -w czasie posiadania piłki przez przeciwnika