



Piast Gliwice

17.03.19

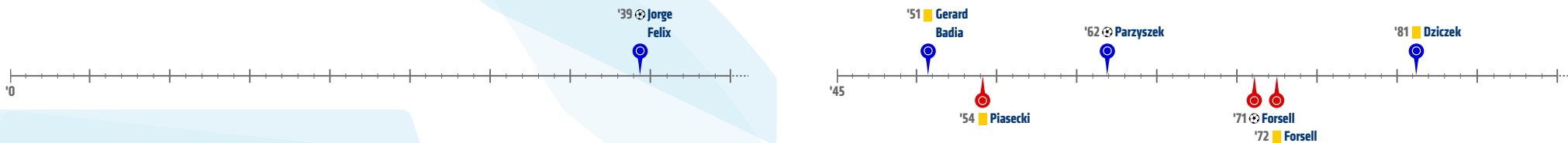
2:1



Miedź Legnica



Linia czasu



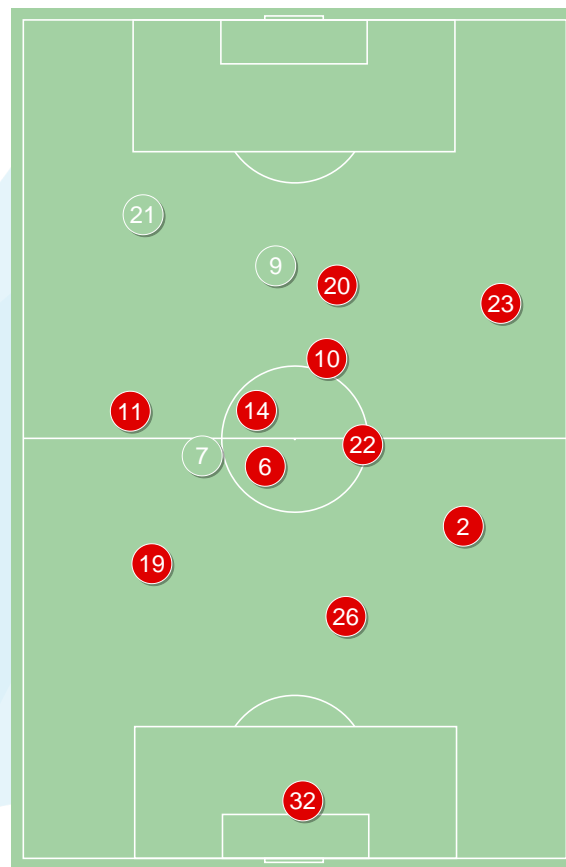
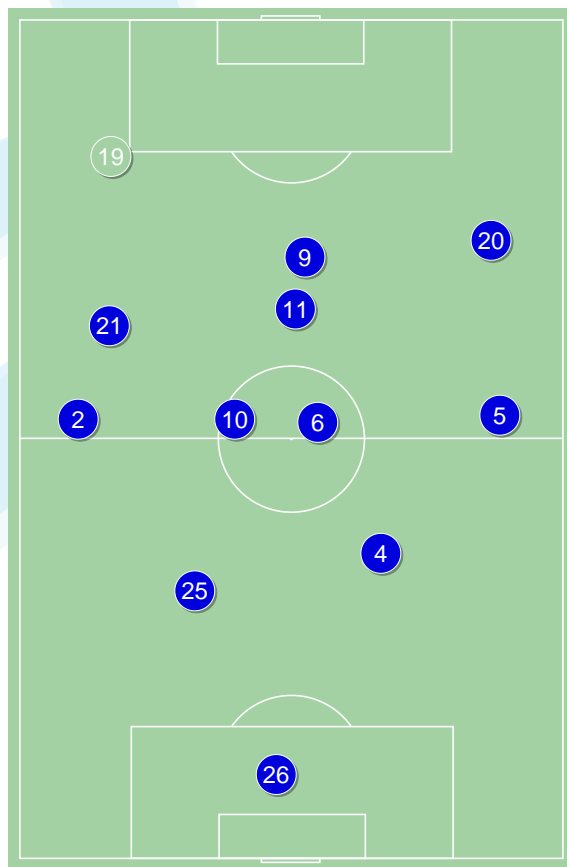
Średnie pozycje piłkarzy

Piast Gliwice

26	Plach		
2	Kirkeskov		
25	Sedlar		
4	Czerwiński		
5	Pietrowski		
10	Dziczek	■	
6	Hateley		
21	Gerard Badia	■	'74 ▼
11	Jorge Felix	⊕	
20	Konczkowski		'89 ▼
9	Parzyszek	⊕	'85 ▼
19	Mak		'74 ▲
27	Papadopoulos		'85 ▲
3	Jodłowiec		'89 ▲

Miedź Legnica

32	Kanibolotskyi		
19	Bartczak		
26	Musa		
2	Miljkovic		
11	Juan Camara		
6	Augustyniak		'83 ▼
23	Zieliński		
14	Omar Santana		
22	Borja Fernandez		'60 ▼
20	Szczepaniak		'46 ▼
10	Forsell	⊕ ■	
9	Piasecki	■	'46 ▲
21	Ojamaa		'60 ▲
7	Gargula		'83 ▲



4-2-3-1



POCZĄTEK MECZU

4-2-3-1



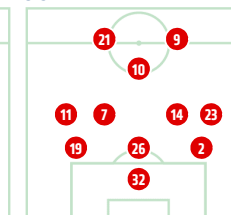
KONIEC MECZU

3-5-2



POCZĄTEK MECZU

3-5-2



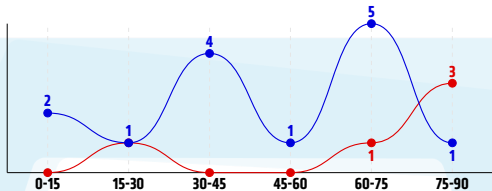
KONIEC MECZU

Piast Gliwice ↑

Miedź Legnica ↑

Główne statystyki

STRZAŁY / CELNE	14 / 4	5 / 2
1 połowa	7 / 2	1 / 0
2 połowa	7 / 2	4 / 2



Strzały niecelne	7	2
Strzały przejęte	2	1
Strzały z pola karnego / celne	7 / 3	1 / 0
Średni dystans do bramki, m	18.2	20.7
Faule	11	15
Żółte / czerwone kartki	2 / 0	2 / 0
Spalone	-	2
Rzuty różne	3	2

Podania

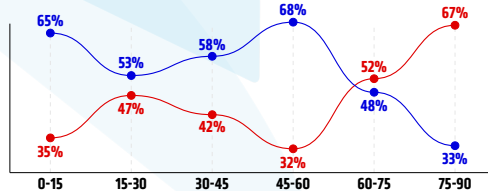
PODANIA / DOKŁADNE	562 / 481 86%	459 / 380 83%
1 połowa	339 / 297 88%	231 / 194 84%
2 połowa	223 / 184 83%	228 / 186 82%
Podanie kluczowe	14 / 11 79%	5 / 0 0%

Pojedynki

POJEDYNKI	160 / 85 53%	160 / 75 47%
1 połowa	72 / 39 54%	72 / 33 46%
2 połowa	88 / 46 52%	88 / 42 48%
Pojedynki w powietrzu	50 / 23 46%	50 / 27 54%
Pojedynki na ziemi	110 / 62 56%	110 / 48 44%
Zwody / udane	15 / 8 53%	26 / 13 50%
Odbiory / udane	37 / 24 65%	20 / 12 60%
Straty / na własnej połowie	82 / 16	83 / 24
Nabycie piłki / na połowie przeciwnika	70 / 21	75 / 13

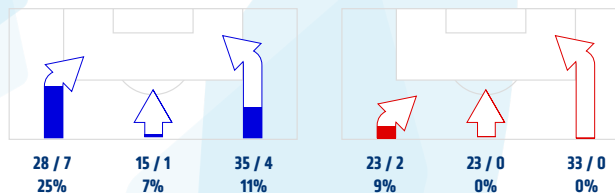
Posiadanie piłki

POSIADANIE PIŁKI	54%	46%
1 połowa	58%	42%
2 połowa	48%	52%

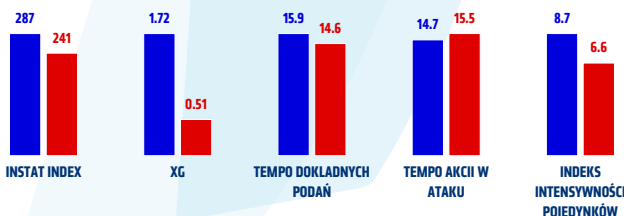


Ataki pozycyjne	61 / 11 18%	68 / 2 2.9%
Kontrataki	17 / 1 6%	11 / 0 0%
Stały fragment w ataku	10 / 2 20%	8 / 2 25%
Strzał z rzutu wolnego / celne	1 / 1 100%	-
Warianty stałych fragmentów gry	5 / 1 20%	4 / 1 25%
Kombinacyjne rzuty różne	3 / 0 0%	2 / 1 50%
Rzuty karne / strzelone	-	-

STRONY ATAKU



Kluczowe indeksy występu



TOP-3 InStat Index



11 Jorge Felix	352	23 Zielinski	285
20 Konczkowski	332	19 Bartczak	270
10 Dziczek	330	26 Musa	268



TOP-3 Strzały / celne



11 Jorge Felix	3 / 1 33%	10 Forsell	2 / 1 50%
21 Gerard Badia	3 / 1 33%	23 Zielinski	1 / 1 100%
9 Parzyszek	2 / 1 50%	11 Juan Camara	1 / 0 0%



TOP-3 Podania



2 Kirkeskov	77 / 71 92%	2 Miljkovic	67 / 58 87%
5 Pietrowski	77 / 66 86%	19 Bartczak	50 / 45 90%
10 Dziczek	64 / 56 88%	11 Juan Camara	44 / 37 84%



TOP-3 Podania kluczowe



20 Konczkowski	4 / 4 100%	10 Forsell	2 / 0 0%
11 Jorge Felix	3 / 2 67%	26 Musa	1 / 0 0%
6 Hateley	2 / 2 100%	14 Omar Santana	1 / 0 0%



TOP-3 Pojedynki



10 Dziczek	15 / 12 80%	26 Musa	17 / 13 76%
2 Kirkeskov	14 / 11 79%	11 Juan Camara	19 / 10 53%
9 Parzyszek	25 / 10 40%	2 Miljkovic	15 / 9 60%



TOP-3 Zwody



11 Jorge Felix	4 / 4 100%	11 Juan Camara	7 / 5 71%
20 Konczkowski	4 / 1 25%	2 Miljkovic	2 / 2 100%
21 Gerard Badia	2 / 1 50%	22 Borja Fernandez	2 / 2 100%

Piast Gliwice

	INSTAT INDEX	Minuty na boisku	Bramki / asysty	xG	Strzaly / celne	Faule	Faulowany	Spalone	Podania / dokladne	Podanie kluczowe	Podania przyjete	Pojedyunki / wygrane	Pojedyunki w powietrzu	Pojedyunki na ziemi	Zwody / udane	Odbiory / udane	Strata pilki	Nabycie pilki
26 Plach	209	'94	-	-	-	-	-	-	30 / 25 83%	-	12	1 / 1 100%	1 / 1 100%	-	-	-	2	5
2 Kirkeskov	306	'94	-	-	-	-	1	-	77 / 71 92%	-	53	14 / 11 79%	5 / 3 60%	9 / 8 89%	1 / 1 100%	5 / 4 80%	4	13
25 Sedlar	303	'94	-	-	-	1	2	-	59 / 56 95%	-	47	9 / 7 78%	3 / 2 67%	6 / 5 83%	-	4 / 4 100%	-	10
4 Czerwiński	278	'94	-	0.05	1 / 0 0%	1	-	-	60 / 55 92%	1 / 1 100%	52	5 / 3 60%	1 / 1 100%	4 / 2 50%	-	1 / 0 0%	4	5
5 Pietrowski	274	'94	-	-	1 / 0 0%	1	1	-	77 / 66 86%	-	56	8 / 7 88%	4 / 3 75%	4 / 4 100%	-	3 / 3 100%	5	9
10 Dziczek	330	'94	-	0.09	2 / 0 0%	-	2	-	64 / 56 88%	-	53	15 / 12 80%	1 / 1 100%	14 / 11 79%	1 / 1 100%	4 / 2 50%	5	5
6 Hateley	271	'94	-	0.06	3 / 1 100%	3	1	-	54 / 47 87%	2 / 2 100%	43	23 / 10 43%	6 / 4 67%	17 / 6 35%	1 / 0 0%	4 / 2 50%	8	6
21 Gerard Badia	253	'74	-	0.38	3 / 1 33%	1	2	-	40 / 30 75%	2 / 0 0%	37	13 / 6 46%	3 / 1 33%	10 / 5 50%	2 / 1 50%	1 / 0 0%	10	3
11 Jorge Felix	352	'94	1 / 0	0.63	3 / 1 33%	2	3	-	37 / 31 84%	3 / 2 67%	45	18 / 9 50%	3 / 0 0%	15 / 9 60%	4 / 4 100%	4 / 3 75%	12	4
20 Konczkowski	332	'89	0 / 1	0.17	1 / 0 0%	-	-	-	32 / 26 81%	4 / 4 100%	31	17 / 8 47%	3 / 2 67%	14 / 6 43%	4 / 1 25%	3 / 1 33%	7	2
9 Parzyszek	317	'85	1 / 1	0.34	2 / 1 50%	2	-	-	24 / 13 54%	1 / 1 100%	38	25 / 10 40%	14 / 5 36%	11 / 5 45%	-	5 / 4 80%	16	6
19 Mak	222	'19	-	-	-	-	1	-	7 / 5 71%	1 / 1 100%	7	4 / 1 25%	-	4 / 1 25%	1 / 0 0%	2 / 1 50%	2	1
27 Papadopoulos	-	'8	-	-	-	-	-	-	1 / 0 0%	-	6	7 / 0 0%	5 / 0 0%	2 / 0 0%	1 / 0 0%	1 / 0 0%	6	-
3 Jodłowiec	-	'4	-	-	-	-	-	-	-	-	1	1 / 0 0%	1 / 0 0%	-	-	-	1	1

Miedź Legnica

	INSTAT INDEX	Minuty na boisku	Bramki / asysty	xG	Strzaly / celne	Faule	Faulowany	Spalone	Podania / dokladne	Podanie kluczowe	Podania przyjete	Pojedyunki / wygrane	Pojedyunki w powietrzu	Pojedyunki na ziemi	Zwody / udane	Odbiory / udane	Strata pilki	Nabycie pilki
32 Kanibolotskyi	260	'94	-	-	-	-	-	-	33 / 26 79%	-	7	1 / 1 100%	1 / 1 100%	-	-	-	1	7
19 Bartczak	270	'94	-	-	-	-	-	-	50 / 45 90%	-	35	11 / 7 64%	3 / 3 100%	8 / 4 50%	-	1 / 0 0%	6	10
26 Musa	268	'94	-	-	-	-	-	-	44 / 36 82%	1 / 0 0%	28	17 / 13 76%	13 / 10 77%	4 / 3 75%	-	1 / 0 0%	3	11
2 Miljkovic	250	'94	-	-	-	4	1	-	67 / 58 87%	-	44	15 / 9 60%	7 / 4 57%	8 / 5 63%	2 / 2 100%	3 / 2 67%	4	15
11 Juan Camara	255	'94	-	0.02	1 / 0 0%	-	3	-	44 / 37 84%	-	30	19 / 10 53%	1 / 0 0%	18 / 10 56%	7 / 5 71%	5 / 4 80%	6	6
6 Augustyniak	243	'83	-	-	-	2	-	-	37 / 32 86%	-	33	20 / 8 40%	6 / 3 50%	14 / 5 36%	2 / 0 0%	3 / 1 33%	8	11
23 Zieliński	285	'94	-	0.07	1 / 1 100%	-	-	-	38 / 30 79%	-	40	11 / 5 45%	3 / 1 33%	8 / 4 50%	3 / 1 33%	3 / 2 67%	8	1
14 Omar Santana	231	'94	-	-	-	2	4	-	41 / 31 76%	1 / 0 0%	45	14 / 6 43%	4 / 2 50%	10 / 4 40%	3 / 1 33%	3 / 2 67%	14	6
22 Borja Fernandez	254	'60	-	-	-	-	-	-	24 / 22 92%	-	23	8 / 4 50%	1 / 0 0%	7 / 4 57%	2 / 2 100%	-	5	2
20 Szczepaniak	193	'46	-	-	-	1	-	1	10 / 6 60%	-	15	9 / 2 22%	4 / 2 50%	5 / 0 0%	2 / 0 0%	-	7	-
10 Forsell	261	'94	1 / 0	0.06	2 / 1 50%	1	1	-	45 / 36 80%	2 / 0 0%	41	16 / 6 38%	1 / 0 0%	15 / 6 40%	2 / 1 50%	1 / 1 100%	7	4
9 Piasecki	208	'48	0 / 1	0.36	1 / 0 0%	4	1	1	7 / 5 71%	-	17	10 / 2 20%	5 / 1 20%	5 / 1 20%	-	-	10	-
21 Ojamaa	181	'34	-	-	-	-	-	-	7 / 6 86%	1 / 0 0%	11	6 / 1 17%	-	6 / 1 17%	3 / 1 33%	-	2	1
7 Gargula	221	'10	-	-	-	1	-	-	12 / 10 83%	-	11	3 / 1 33%	1 / 0 0%	2 / 1 50%	-	-	2	1

Atak

To posiadanie piłki przez jedną drużynę z przejściem na połowę przeciwnika.

Szybki atak (kontratak)

atak z gry, który rozwija się bezpośrednio po przejęciu piłki od przeciwnika. Szybki atak trwa nie więcej niż 30 sekund. Prędkość ruchu do bramki przeciwnika przy tym ataku wynosi nie mniej niż 2,6 m/s.

Atak pozycyjny

Atak z gry lub stałych fragmentów (aut, rzut wolny). Pozycyjny atak trwa więcej niż 30s lub prędkość ruchu drużyny do bramki przeciwnika jest mniejsza niż 2,6 m/s.

Atak z rzutu wolnego lub autu.

Atak po rozegraniu rzutu wolnego lub autu, przy którym pierwszym lub drugim działaniem jest strzał na bramkę, lub podanie w pole karne przeciwnika.

Atak z rzutu rożnego.

Akcje drużyny po rozegraniu rzutu rożnego aż do końca posiadania piłki lub oddalenia piłki przez drużynę przeciwnika do strefy centralnej.

Strzał

Skierowanie piłki do bramki przeciwnika mające na względzie strzelenie bramki. Rejestrowane są strzały celne (w światło bramki), niecelne (w tym strzały w słupek i w poprzeczkę), a także strzały przejęte przez przeciwnika.

Podanie kluczowe

Podanie do partnera, który jest w sytuacji bramkowej (1 na 1, pusta bramka itd.); podanie do zawodnika, które stwarza realną szansę na zdobycie bramki; podanie które 'odcina' linię obrony w fazie ataku.

Pojedynki

Wszystkie rodzaje walki o piłkę piłkarzy na boisku. Pojedynki nie są rejestrowane dodatkowo, jest to sumaryczny wskaźnik, zawiera walkę o piłkę w neutralnym położeniu zarówno na ziemi jak i w powietrzu, dryblingi, odebrania piłki oraz utraty piłki przy odbiorach przeciwnika

Pojedynki w powietrzu

Walka o piłkę, która znajduje się powyżej poziomu ramion.

Dryblowanie

Aktywna akcja piłkarza, posiadającego piłkę próba ominięcia przeciwnika z pomocą dryblingu. Przy udanym dryblingu zawodnikowi drużyny przeciwnej rejestruje się nieudane odebranie piłki i na odwrót.

Odebranie piłki przeciwnikowi i strata piłki w walce

Aktywne działanie zawodnika, usiłującego odebrać piłkę zawodnikowi posiadającemu ją (przeciwnikowi rejestruje się strata piłki poprzez odebranie); odebranie to także przeszkadzanie w dryblowaniu przeciwnikowi.

Posiadanie piłki

Ruch zawodnika z piłką (mniej niż 3 dotknięcia piłki).

Nieudane przyjęcie piłki (nieudana kontrola nad piłką)

Strata piłki bez jakiegokolwiek walki z przeciwnikiem, spowodowana przez techniczne błędy rywala.

Nabycie piłki

Akcja piłkarza (przejęcie, przechwyt, wygrany pojedynek), która powoduje stratę piłki przez przeciwnika z dalszą możliwością prowadzenia szybkiego ataku.

Strata piłki

Akcja zawodnika (nieodkładne podanie, przegrany pojedynek, itd.), która powoduje stratę piłki przez jego drużynę. Jeśli posiadanie piłki zakończy się faulem przeciwnika lub strzałem w światło bramki, to strata nie rejestruje się.

Tempo akcji w ataku

Liczba akcji skierowanych na atak w momencie posiadania piłki.

Tempo dokładnych podań

Liczba dokładnych podań w momencie posiadania piłki

Indeks intensywności pojedynków

liczba pojedynków i przechwytów drużyny broniącej- na minutę -w czasie posiadania piłki przez przeciwnika

xG

Metric to evaluate the quality of shots made by a player or a team. The number of expected goals is calculated depending on the type of the shot and zone, from which this shot was made.